

ANALYSE DE L'ENVIRONNEMENT DE L'ONTARIO

Date de publication : mai 2024

DÉMOGRAPHIE

15.6

L'Ontario comptait 15,6 millions d'habitants en 2023, soit une augmentation de 3,1 % de 2022 à 2023. La province regroupait 38,9 % de la population canadienne

L'âge moyen des habitants non autochtones de l'Ontario est de 41,6 comparativement à 35,3 pour la population autochtone (Recensement de la population de 2021).

La proportion des personnes âgées de 65 ans et plus devrait passer de 18,3 % en 2023 à 22,1 % en 2033.



En 2023, les personnes âgées de 55 à 64 ans représentaient 19,6 % de la population en âge de travailler (personnes âgées de 15 à 64 ans). D'ici 2033, cette proportion pourrait reculer à 17,0 %.

La proportion des jeunes (âgés de 15 à 29 ans) devrait passer de 20,6 % en 2023 à 18,6 % en 2033.



La hausse du coût de la vie des dernières années a contribué à une augmentation de l'activité sur le marché du travail des personnes âgées de 65 ans et plus.

La population autochtone totalisait 2,6 % de la population ontarienne en âge de travailler et 2,5 % de l'emploi total de la province en 2023.

L'Ontario compte la plus grande proportion d'immigrants récemment arrivés au Canada, soit 44,0 % de ceux qui sont arrivés entre 2016 et 2021. En 2023, le Canada a accueilli près de 472 000 nouveaux résidents permanents, soit une augmentation de 7,8 % par rapport à l'année précédente, environ 44 % d'entre eux s'étant installés en Ontario. Immigration, Réfugiés et Citoyenneté Canada a fixé un objectif d'environ 485 000 nouveaux résidents permanents pour 2024.



La communauté de langue officielle en situation minoritaire représentait 4,1 % de la population de l'Ontario (Recensement de la population de 2021) et se concentre principalement dans les régions économiques du Nord de l'Ontario et d'Ottawa.

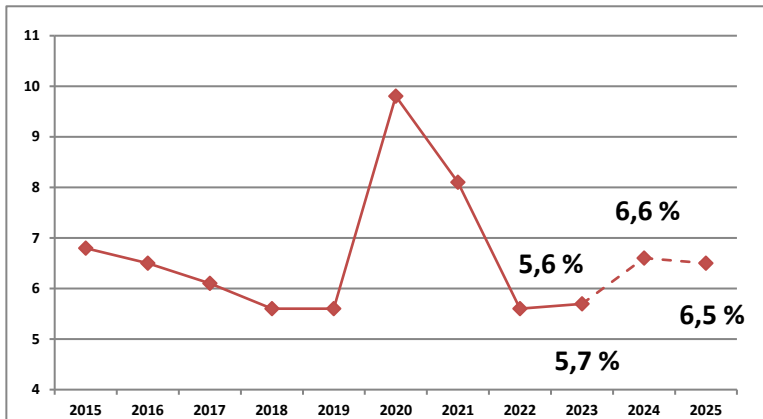
En 2017, 24,1 % de la population de l'Ontario âgée de 15 ans et plus était en situation de handicap. L'Enquête canadienne sur l'incapacité de 2017 a mis en lumière les grandes différences de revenus et de situations d'emploi des personnes en situation de handicap par rapport au reste de la population.

CONDITIONS SUR LE MARCHÉ DU TRAVAIL

Situation de l'Ontario en 2023 :

- ↑ L'emploi a poursuivi sa croissance (+2,4 %)
- ↑ Le chômage a crû (+4,1 %)
- ↑ Le taux d'activité est resté stable (de 65,4 % à 65,5 %)
- ↑ Le taux de chômage a légèrement augmenté (de 5,6 % à 5,7 %)

Taux de chômage de l'Ontario



Situation de l'Ontario en 2024 :

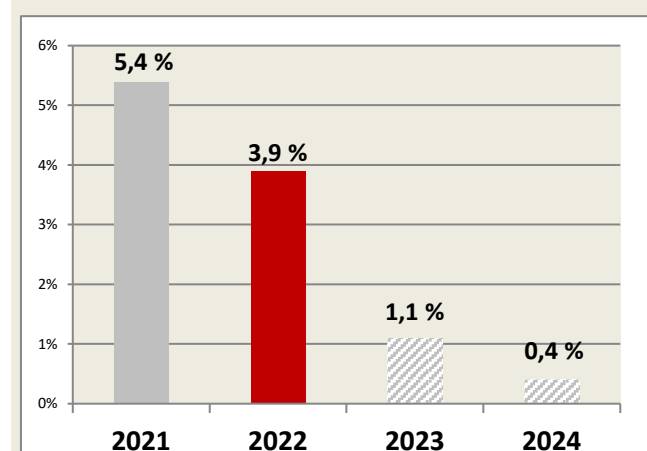
- L'économie provinciale est toujours aux prises à l'inflation, et connaît des taux d'intérêt les plus élevés depuis 2001. L'emploi de l'Ontario devrait augmenter d'entre 0,7 % et 1,2 % en 2024, puis de 1,5 % à 2,0 % en 2025.
- Le taux de chômage de l'Ontario devrait augmenter d'environ 6,4 % à 7,0 % en 2024, et devrait rester dans ces eaux en 2025.

CONDITIONS ÉCONOMIQUES PROVINCIALES

Facteurs économiques de l'Ontario en 2023 :

- Hauts taux d'intérêt
- Dépenses des ménages en baisse
- Niveau de confiance en baisse des entreprises

Croissance de PIB de l'Ontario




Revue de 2023

- Bien que l'économie de l'Ontario ait échappé à la récession en 2023, plusieurs facteurs ont connu un recul en raison de l'augmentation des frais d'emprunts, notamment les dépenses des ménages, les investissements des entreprises et les marchés immobiliers.
- L'inflation a poursuivi sa croissance en 2023, principalement en ce qui a trait au logement et à l'alimentation.
- Le PIB devrait avoir crû d'environ 1,1 % en 2023. En raison de l'instabilité économique, les prévisions relatives au PIB ont été vastes, mais sa croissance devrait être plutôt stable pour l'année.

Facteurs de risque pour l'économie de l'Ontario en 2024

- Les renouvellements hypothécaires pourraient constituer un enjeu en 2024, puisque les propriétaires ayant acheté des logements durant la pandémie pourraient voir la fin de leurs modalités entre 2024 et 2026, ce qui engendrerait une hausse des paiements en raison des taux d'intérêt grandissant.
- Les taux d'intérêt élevés devraient continuer d'affecter l'économie ontarienne, notamment en ce qui a trait aux investissements dans des projets de construction résidentielle, les investissements des entreprises et les initiatives de recrutement.

Salaires et populations à faible revenu



Selon le Recensement de la population de 2021, environ 10,1 % de la population de l'Ontario était en situation de faible revenu, principalement les personnes vivant seules et celles vivant dans un ménage monoparental.

Avec une inflation élevée et des contraintes concernant le personnel, une pression à la hausse a été exercée sur les salaires, puisque les salaires moyens ont augmenté de 5,1 % en 2023, ce qui est supérieure au taux d'inflation de l'Ontario de 3,8 %. Les soldes des cartes de crédit ont augmenté chez les consommateurs canadiens et les coûts de location restent très élevés dans les grandes zones métropolitaines.

Petites et moyennes entreprises (PME)



Les petites entreprises (comptant de 1 à 99 employés) représentaient 97,9 % des entreprises d'au moins un salarié en Ontario et employaient 37,0 % de l'ensemble des travailleurs de la province en juin 2023.

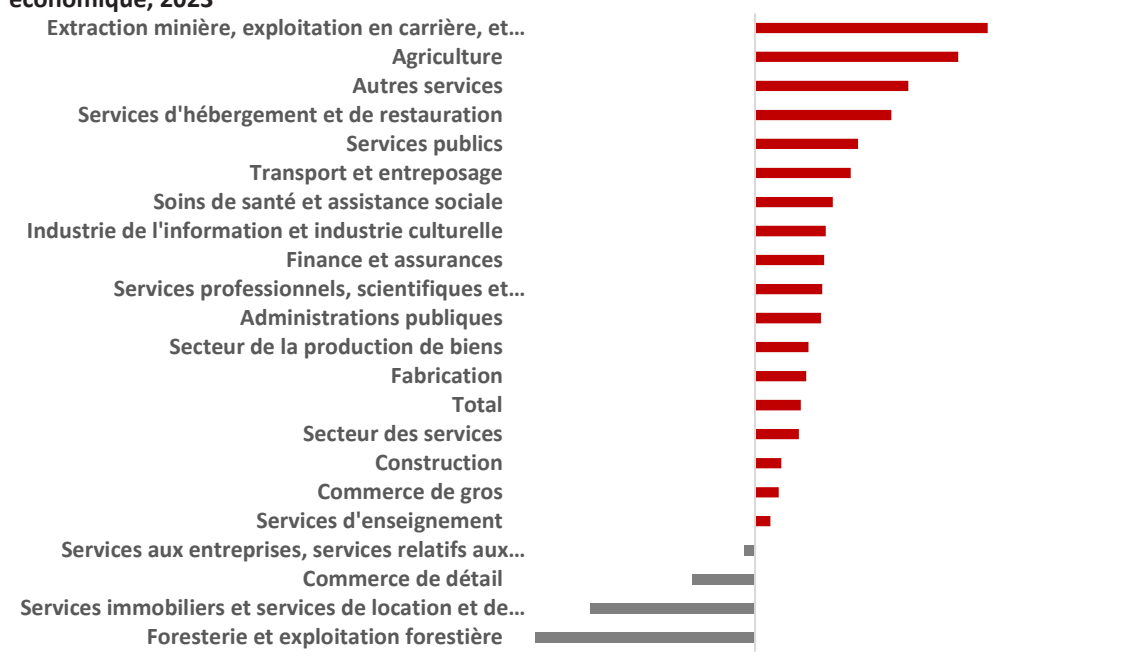
Les moyennes entreprises (comptant de 100 à 499 employés) représentaient 1,8 % des entreprises d'au moins un salarié en Ontario et employaient 15,9 % de l'ensemble des travailleurs de la province en juin 2023.

Les grandes entreprises (comptant au moins 500 employés) représentaient 0,3 % des entreprises d'au moins un salarié en Ontario et employaient 47,1 % de l'ensemble des travailleurs de la province en juin 2023.

Les PME ont été particulièrement touchées par les conséquences économiques d'une forte inflation. Avec des réserves d'épargne inférieures à celles des grandes entreprises, les PME risquent davantage de ne pas être en mesure de faire face à des conditions économiques plus difficiles.

TENDANCES DE L'INDUSTRIE

Croissance de l'emploi selon la région économique, 2023



- En 2023, l'emploi des secteurs de la production de biens (+2,8 %) et des services (+2,3 %) de l'Ontario a augmenté.
- Des gains d'emploi ont été observés dans la majorité des industries, poursuivant ainsi la relance générale constatée dans la plupart des industries au cours des dernières années.
- L'extraction minière, exploitation en carrière, et extraction de pétrole et de gaz (+12,0 %) ainsi que l'agriculture (+10,5 %) ont connu la plus forte croissance de l'emploi parmi les industries de l'Ontario.
- La foresterie et exploitation forestière (-11,3 %) et l'immobilier (-8,5 %) ont observés les plus fortes pertes d'emploi en 2023.

CONDITIONS ÉCONOMIQUES RÉGIONALES

- Les niveaux d'emploi ont augmenté dans sept des onze régions économiques de l'Ontario en 2023.
- Windsor-Sarnia (+6,9 %) a connu la plus forte croissance de l'emploi en Ontario, avec une troisième année consécutive de croissance après la pandémie.
- La diminution de l'emploi a été la plus forte dans la péninsule de Stratford-Bruce (-4,1 %). Le marché du travail régional a connu d'importantes baisses dans les industries du transport et de l'entreposage, ainsi que dans les services professionnels, scientifiques et techniques.

Croissance de l'emploi selon la région économique, 2023

